

---

# RÉFUGIÉS ET MIGRANTS

## POINTS DE REPÈRES

SÉMINAIRE ENS-IAU « LES POLITIQUES D'HÉBERGEMENT ET D'ACCUEIL DES RÉFUGIÉS »  
20 MAI 2016



Arrivée de réfugiés syriens à Lesbos  
début 2016 © UNHCR/A.Zavallis

# Sémantique

- Migrant – multiplicité des motifs (professionnelle, étude, famille, asile...)
- Réfugié / déplacé – un seul motif, fuir – déplacement forcé
  - Déplacés internes : les déplacés syriens ont fait en moyenne 8 déplacements à l'intérieur de leur pays avant l'exil (Leïla Vignal)
  - Déplacés hors du pays : « réfugiés » sans statut / demandeurs d'asile / « réfugiés » ayant reçu le statut de réfugiés (convention de Genève) / déboutés du droit d'asile
- Les réfugiés : les  $\frac{3}{4}$  des entrées irrégulières via la Méditerranée en 2015
- Des droits restreints pour les réfugiés sans statut

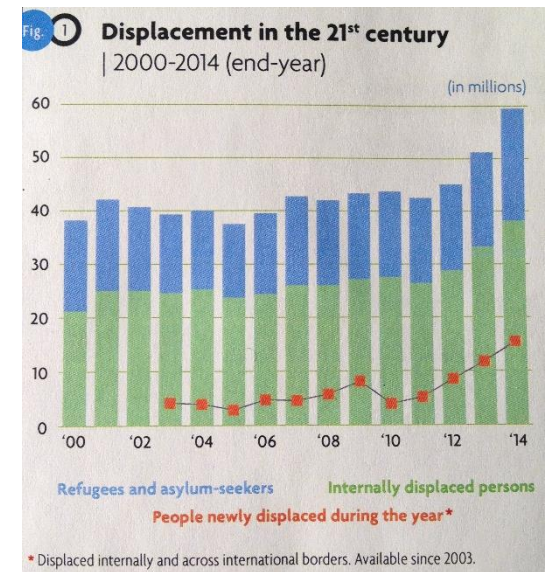


© PIET DEN BLANKEN/HH-REA Des migrants prennent le ferry à Lesbos, à destination d'Athènes.

# Le contexte international

- Le plus haut niveau de « déplacés forcés » depuis la création du HCR en 1951
  - 59,5 millions de déplacements forcés fin 2014 (HCR), soit un humain sur 122
  - La moitié sont des enfants de moins de 18 ans
  - + 40% en trois ans (2011-2014); ces 5 dernières années au moins 14 conflits ont éclaté ou repris :
- Les Syriens, les plus frappés
  - 11,5 millions de Syriens déplacés soit la moitié de la population (*les 2/3 déplacés internes*)
- ... en attente des chiffres de 2015!

59,5 millions de déplacements forcés fin 2014 (HCR)

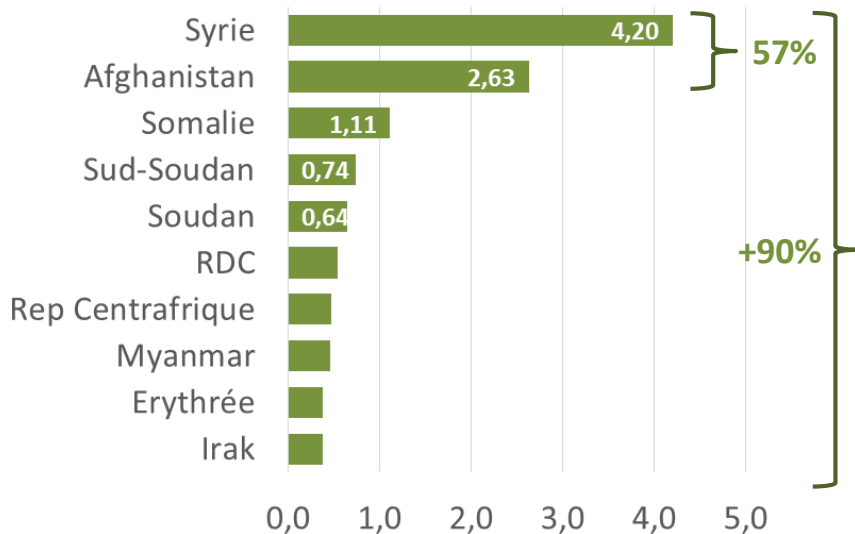


# Le contexte international

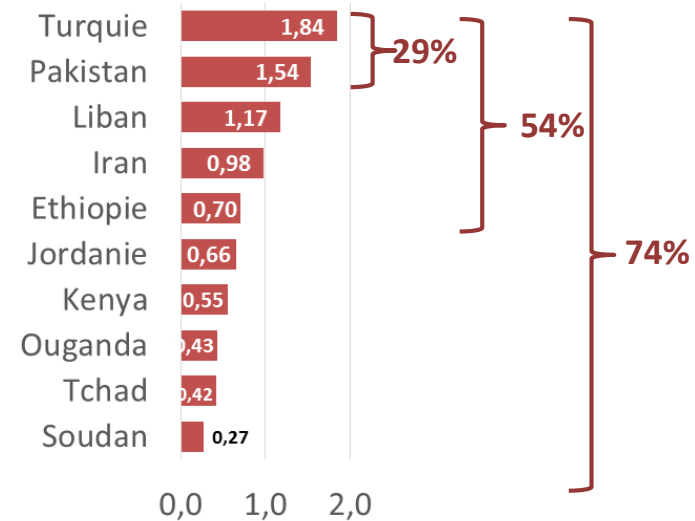
## Le moyen orient en première ligne

Réfugiés sous mandat HCR, juin 2015 (15,1 millions)

Principaux pays d'origine (en millions)

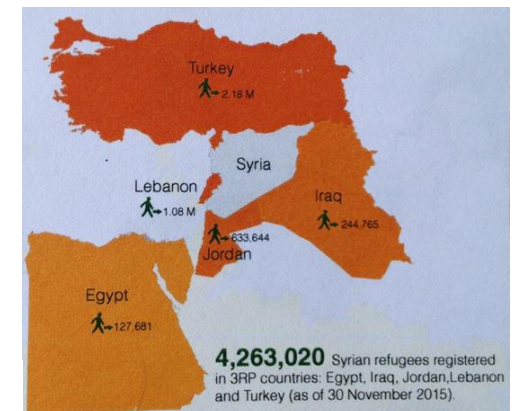


Principaux pays d'accueil



Plus de 80% des réfugiés syriens sont accueillis dans les pays voisins

<http://www.3rpsyriacrisis.org/the-3rp/>





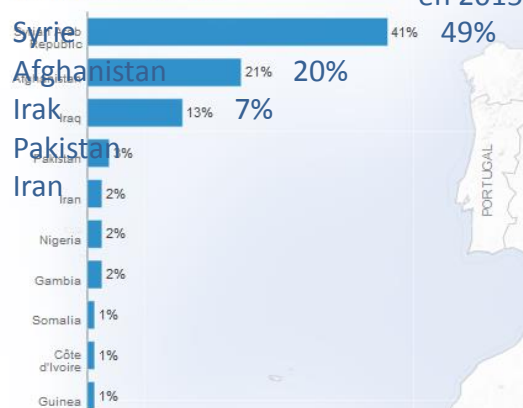
# L'Europe face à la crise des réfugiés

## Un suivi quotidien par le HCR

### Les arrivées de migrants via la Méditerranée (au 16 mai 2016)

<http://data.unhcr.org/mediterranean/regional.php>

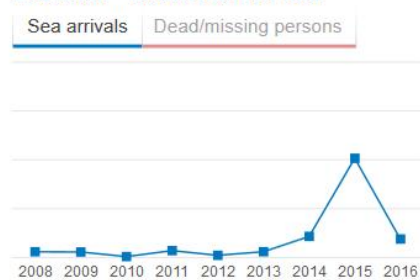
Top-10 nationalities represent **89%** of the sea arrivals  
based on arrivals since 1 Jan 2016



### Comparison of monthly Mediterranean sea arrivals



### Evolution - Mediterranean Sea



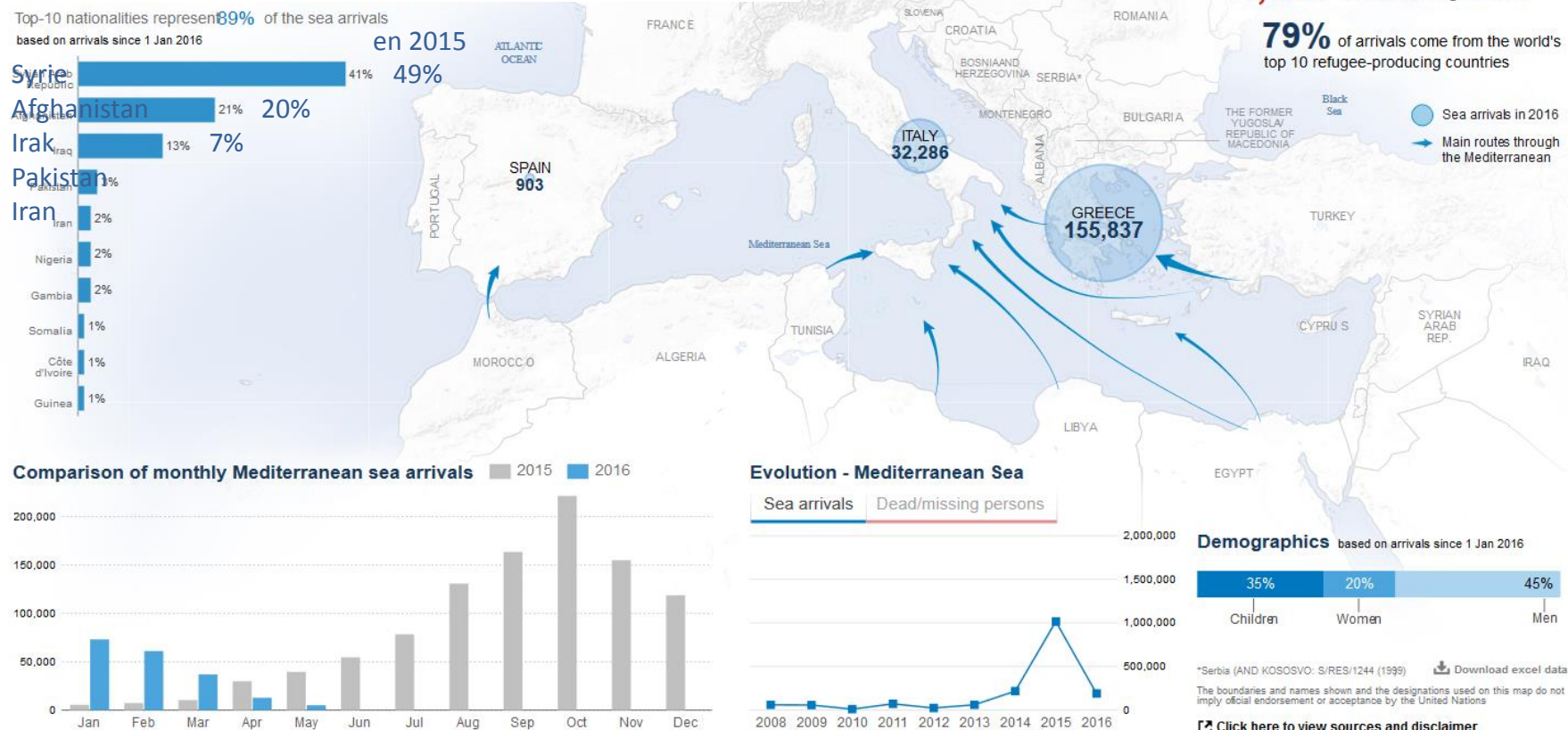
**189,026** arrivals by sea in 2016

**1,015,078** arrivals by sea in 2015

**1,361** dead/missing in 2016

**79%** of arrivals come from the world's top 10 refugee-producing countries

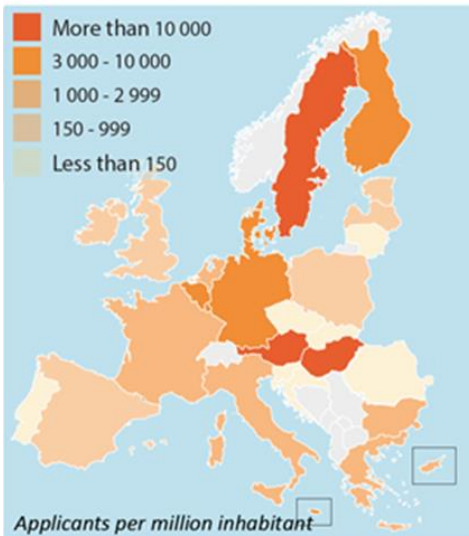
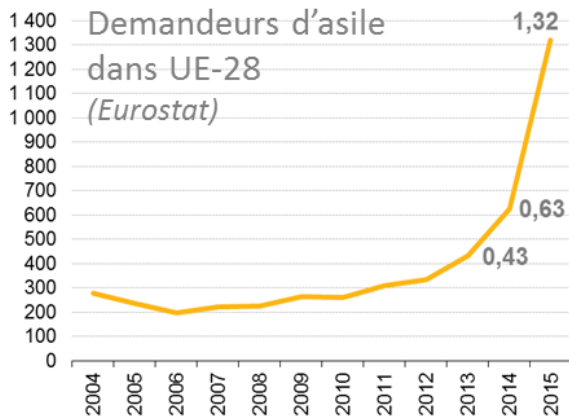
ITALY 32,286  
GREECE 155,837



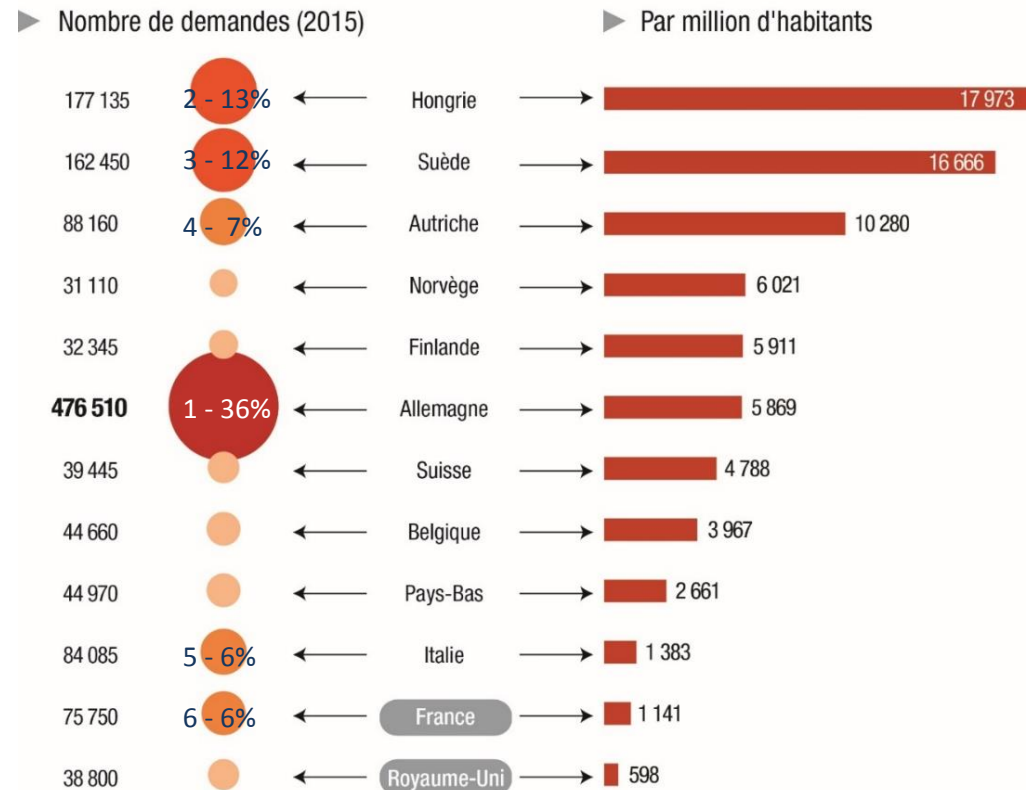
La route migratoire la plus létale au monde entre 2000 et 2015 : 26115 décès sur 1 664 000 personnes l'ayant traversé

# L'Europe face à la crise des réfugiés

1 321 600 demandeurs d'asile  
(Eurostat, 2015)



Effort/pression très marqué(e) en Hongrie, Autriche et Suède



Source : Eurostat 2015

Au taux de la Hongrie, la France aurait enregistré 1 190 000 demandes

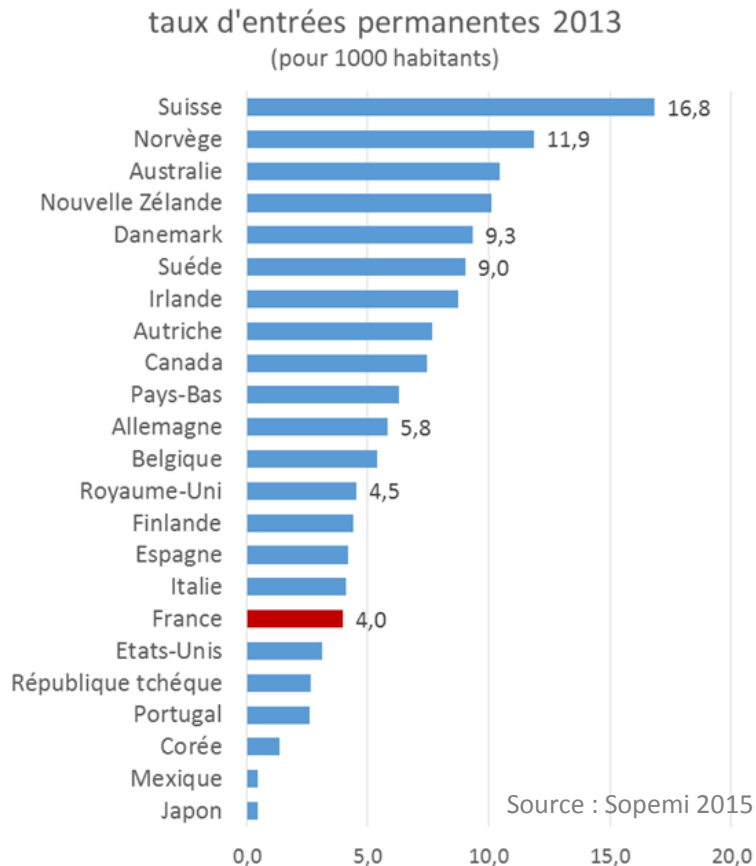
# L'Europe face à la crise des « réfugiés »

- La réponse défensive de protection des frontières l'a emporté sur une politique de protection des personnes
  - Division entre les tenants de la porte ouverte et ceux des murs et des barbelés ;  
L'échec de la politique des quotas décidée par la Commission européenne (sept 2015);  
=> convergence fin 2015 : maintenir les réfugiés hors d'Europe
    - \* 1<sup>er</sup> accord avec la Turquie fin novembre; accord du 18/03/2016, du « un pour un »,
    - \* le tri opéré par les hot-spots
    - \* traque en haute mer des passeurs opérant de Lybie
  - Remise en cause de l'espace Schengen de libre circulation et des Accords de Dublin (impossibilité pour la Grèce de traiter toutes les demandes)
- Un nombre de réfugiés à relativiser au regard de la démographie de l'UE28
  - 508 millions d'habitants; 53,5 millions résidents nés hors de UE28;
  - 1,7 million d'immigrants de pays tiers en 2013;
  - beaucoup de pays européens en dépopulation

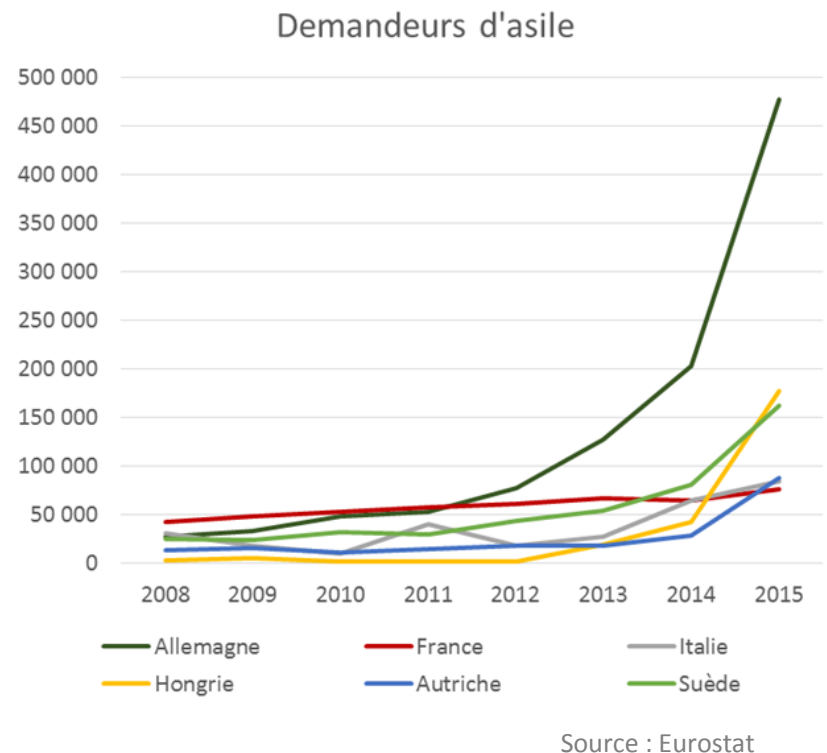
# Vue de la France : quelle crise?

Un vieux pays d'immigration,  
un taux d'immigration modéré

210 000 entrées en 2014,  
44% de familles, 31% d'étudiants (MI – Agdref)



Une tradition d'accueil des réfugiés,  
mais en 6<sup>e</sup> place des demandes  
d'asile en Europe en 2015 (6%)



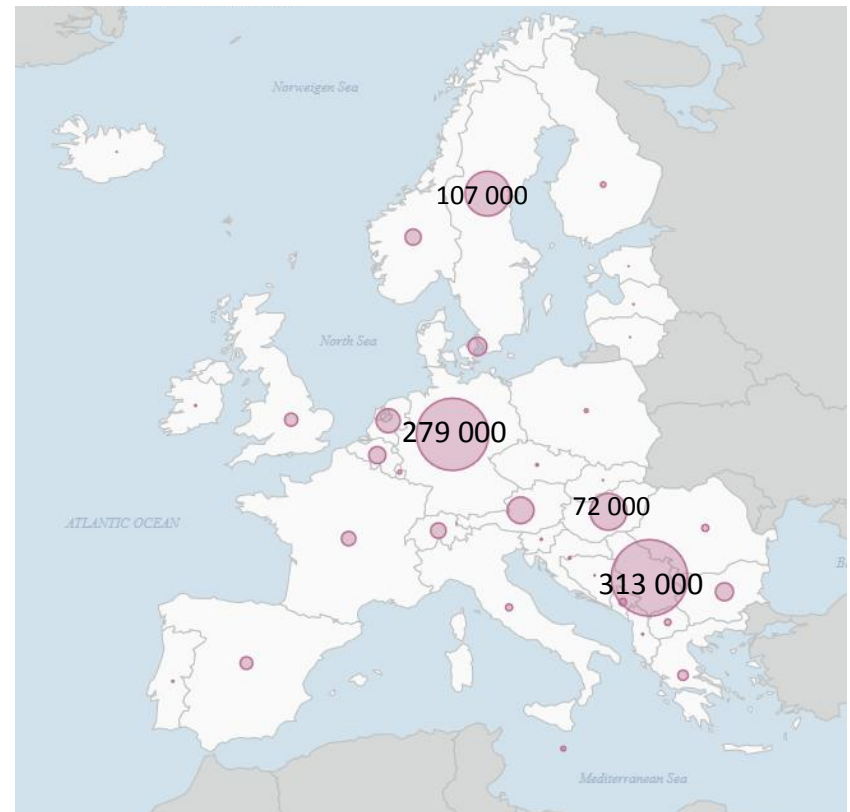
France : + 23% entre 2014 et 2015



# Vue de la France : quelle crise?

- 11 000 demandeurs d'asile Syriens accueillis depuis 2011, y.c. les mineurs, soit **1% des demandes de l'UE28**
- Depuis 2014, 651 Syriens acceptés dans le cadre du programme de réinstallation.
- Développement de campements illicites (Paris, Calais...)
- Plan d'urgence de l'accueil en juin 2015
- La France s'engage à accueillir 24 000 réfugiés en 2015 et 2016

972 000 demandes d'asiles déposées dans UE28 par les **Syriens** entre avril 2011 et février 2016

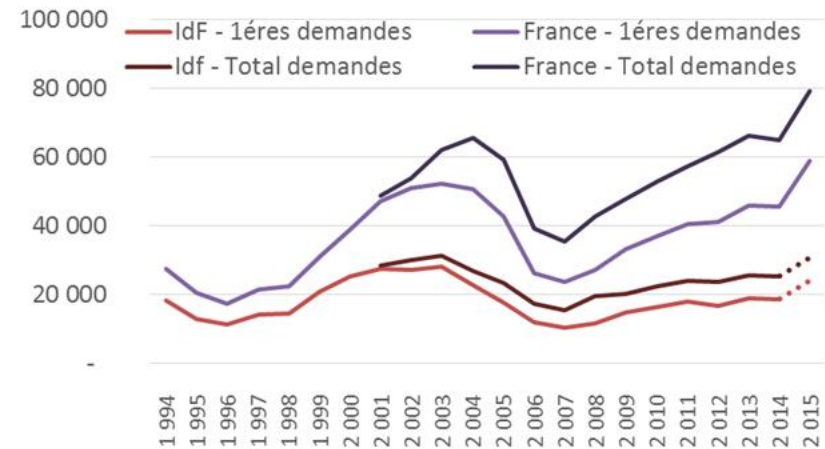


L'Allemagne, la Serbie et la Suède dépositaires des  $\frac{3}{4}$  des demandes, la France 1,1%

<http://data.unhcr.org/syrianrefugees/asylum.php>

# Le contexte francilien

- Principale région d'accueil des immigrants et des demandeurs d'asile
  - 38% des immigrants vivant en France
  - 42% des titres de séjour délivrés
  - 41% des demandes d'asile déposées
  - 25 300 demandes en 2014 (yc mineurs accompagnants et réexamens)
- Paris, 1<sup>er</sup> département d'accueil des demandeurs d'asile (en recul)
- Des capacités d'accueil fortement sous-dimensionnées



Source : Ofpra

