

LA PRATIQUE PHYSIQUE ET SPORTIVE

(champ : population de 4 ans ou plus)

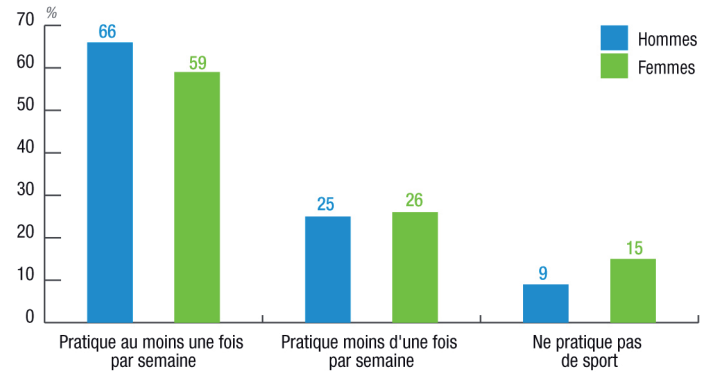
LES CHIFFRES CLÉS DU SPORT EN ÎLE-DE-FRANCE



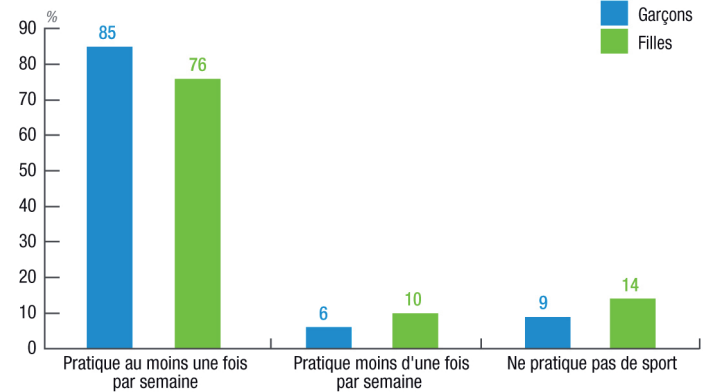
AVRIL 2015

LA PRATIQUE PHYSIQUE ET SPORTIVE
LES CLUBS ET LA PRATIQUE LICENCIÉE
LE DISPOSITIF DU SPORT DE HAUT NIVEAU
LES ÉQUIPEMENTS SPORTIFS
L'ÉCONOMIE DU SPORT
LES DIPLÔMÉS DU SPORT

Chez les 15 ans et plus, 59% des Franciliennes et 66% des Franciliens pratiquent une activité sportive régulièrement



Chez les 4-14 ans 76% des Franciliennes et 85% des Franciliens pratiquent une activité sportive régulièrement



Source mobilisée : Enquêtes sur les pratiques sportives des Franciliens (EPSF 2007-2012). Ce dispositif mesure les activités physiques et sportives des Franciliens, en-dehors de la pratique obligatoire en milieu scolaire ou professionnel, et en-dehors des déplacements.

Définition : Un pratiquant régulier est un individu qui s'adonne à une activité physique au moins une fois par semaine, et ce tout au long de l'année.

LA PRATIQUE PHYSIQUE ET SPORTIVE

(champ : population de 4 ans ou plus)

85% des 7-10 ans s'adonnent régulièrement à une activité physique ou sportive contre 54% des 55 ans et plus

	Hommes (%)	Femmes (%)	Ensemble (%)
Âge			
4-6 ans	80	69	74
7-10 ans	89	82	85
11-14 ans	84	75	80
15-24 ans	80	63	72
25-54 ans	65	61	63
55 ans et plus	56	54	54
Départements			
Paris	64	59	62
Hauts-de-Seine	64	60	62
Seine-Saint-Denis	60	52	56
Val-de-Marne	64	57	60
Seine-et-Marne	68	61	64
Yvelines	73	64	69
Essonne	68	61	65
Val-d'Oise	67	56	61
Activité			
Cadre, professions inter.	67	66	66
Employé, ouvrier	59	52	55
Diplômes			
Inférieur au bac	56	46	51
Bac et plus	67	65	66
Île-de-France	69	61	65

Les disciplines des 15 ans et plus : marche en pratique autonome et gymnastique en pratique encadrée

Disciplines	Autonome	Disciplines	Encadrée
Marche	16	Gymnastique	8
Vélo	7	Natation	3
Courses à pied	6	Football	3
Natation	5	Danse	3

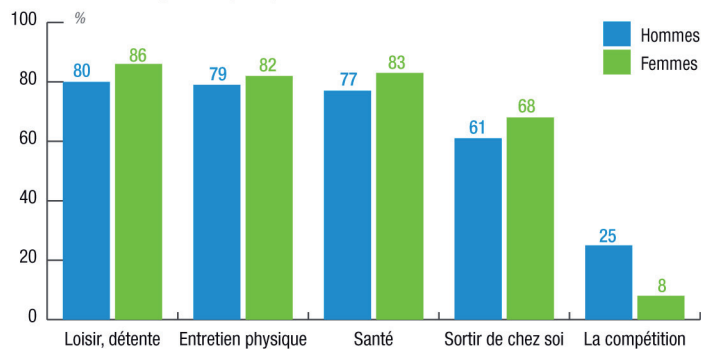
63 % des 4-14 ans pratiquent de manière encadrée : sports de combat et danse sont les disciplines les plus pratiquées

%	Garçons	Filles	Total	Nombre de pratiquants en club (en milliers)
Sports de combat	18	7	13	220
Danse	1	23	12	200
Natation	8	13	10	170
Football	17	0	9	150
Tennis	11	5	8	130

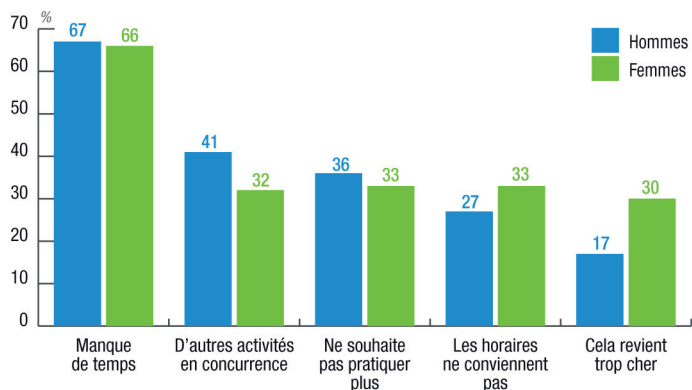
LA PRATIQUE PHYSIQUE ET SPORTIVE

(champ : population de 15 ans ou plus)

Loisir et détente (83%) sont les principales motivations des sportifs, loin devant la compétition (17%)



66% des peu sportifs avancent comme raison principale le manque de temps



Le goût de l'effort (48%) et l'esprit d'équipe (46%) sont les deux principales valeurs véhiculées par le sport

À l'inverse, l'argent (47%) et le dopage (43%) sont les deux éléments qui lui nuisent le plus

Valeurs	%	Éléments nuisibles	%
Goût de l'effort	48	Argent	47
Esprit d'équipe	46	Dopage	43
Amitié	29	Violence	27
Respect des règles	27	Racisme	16
Fair-play	23	Sur-médiatisation	16
Tolérance	21	Corruption	13

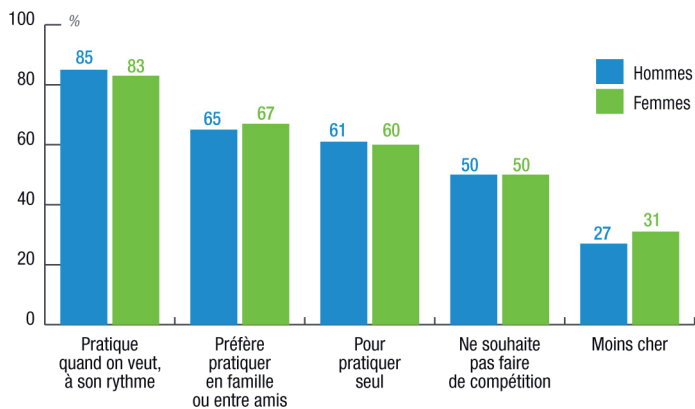
LA PRATIQUE PHYSIQUE ET SPORTIVE

(champ : population de 4 ans ou plus)

7-14 ans : l'âge d'or de la pratique encadrée

	Pratique encadrée (%)			Pratique autonome (%)		
	H	F	Total	H	F	Total
Âge						
4-6 ans	50	46	48	50	44	47
7-10 ans	74	66	70	50	46	48
11-14 ans	69	63	66	43	29	36
15-24 ans	46	34	40	45	35	40
25-54 ans	27	32	30	47	41	44
55 ans et plus	18	26	22	44	36	40
Département						
Paris	28	31	30	44	38	41
Hauts-de-Seine	31	30	31	44	40	42
Seine-Saint-Denis	28	25	27	42	33	37
Val-de-Marne	31	28	30	45	38	41
Seine-et-Marne	35	34	34	45	37	41
Yvelines	36	35	36	49	42	45
Essonne	32	32	32	50	40	45
Val-d'Oise	32	32	32	47	34	40
Activité						
Cadre, profession inter	29	37	33	47	42	44
Employé/ouvrier	25	23	24	43	36	39
Diplômes						
Inf au bac	22	18	20	42	33	38
Bac et plus	30	35	33	46	41	44
Île-de-France	37	35	36	46	38	42

84 % des sportifs autonome de 15 ans et plus pratiquent hors institution pour pratiquer quand, où et comme ils le souhaitent



LES CLUBS ET LA PRATIQUE LICENCIÉE

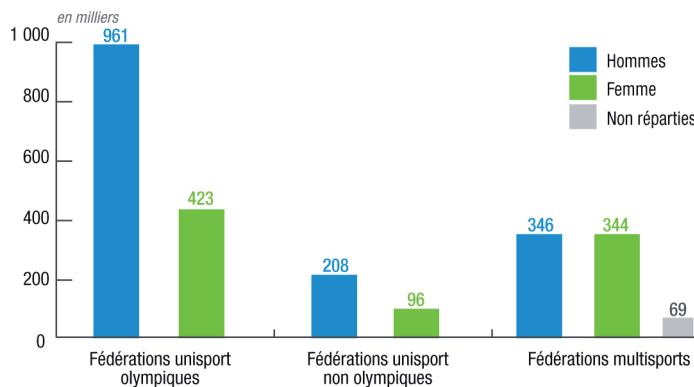
(champ : population détenant une ou plusieurs licences)

2,4 millions de licences, soit 15% des licences françaises, dont 36% détenues par des femmes

19 200 clubs, soit 11% des clubs français

	Licences	Part des licences féminines (%)	Nombre de clubs	Taille moyenne d'un club
Paris	375 847	36	3 223	110
Hauts-de-Seine	329 325	33	1 966	168
Seine-Saint-Denis	206 042	33	1 761	116
Val-de-Marne	262 436	36	1 950	131
Seine-et-Marne	303 121	37	2 877	99
Yvelines	401 111	37	2 689	141
Essonne	321 320	38	2 726	107
Val-d'Oise	247 066	38	2 008	116
Île-de-France	2 446 270	36	19 200	122
France	16 034 629	37	167 086	96

Une concentration des licences au sein des fédérations unisports olympiques



Source mobilisée : recensements annuels 2012-2013 réalisés par la Mission des Études, de l'Observation et des Statistiques auprès des fédérations sportives agréées par le Ministère des Sports.
*Année 2011-2012 pour l'USEP.

LES CLUBS ET LA PRATIQUE LICENCIÉE

(champ : population détenant une ou plusieurs licences)

5 fédérations unisports comptent plus de 100 000 licenciés :
tennis, football, golf, judo et équitation

Les fédérations de plus de 50 000 licences en Île-de-France

Fédérations	Licences	Part des licences en France (%)	Part des licences féminines (%)	Nombre de clubs	Taille moyenne du club
Tennis	250 085	23	28	962	260
Football	229 977	11	4	1 239	186
Golf	113 497	27	28	309	367
Judo-jujitsu	108 544	19	21	815	133
Équitation	108 131	16	83	219	494
Handball	66 965	13	31	247	271
Basketball	59 123	12	26	384	154
Natation	55 635	18	53	214	260
Karaté	54 778	24	28	902	61
Gymnastique	52 862	17	81	240	220

3 fédérations multisports regroupent plus de 100 000 licenciés

Les fédérations multisports de plus de 50 000 licences en Île-de-France

Fédérations	Licences	Part des licences en France (%)	Part des licences féminines (%)	Nombre de clubs	Taille moyenne du club UNSS
UNSS	168 723	16	40	1 512	112
USEP*	118 085	14	52	901	131
UGSEL	104 958	12	51	210	500
FSGT	88 126	38	37	1 264	70
EPGV	75 963	14	92	472	161

UNSS : Union nationale du sport scolaire

USEP : Union sportive de l'enseignement du premier degré. *Année 2011-2012.

UGSEL : Union générale sportive de l'enseignement libre

FSGT : Fédération sportive et gymnique du travail

EPGV : Fédération française d'éducation physique et de gymnastique volontaire

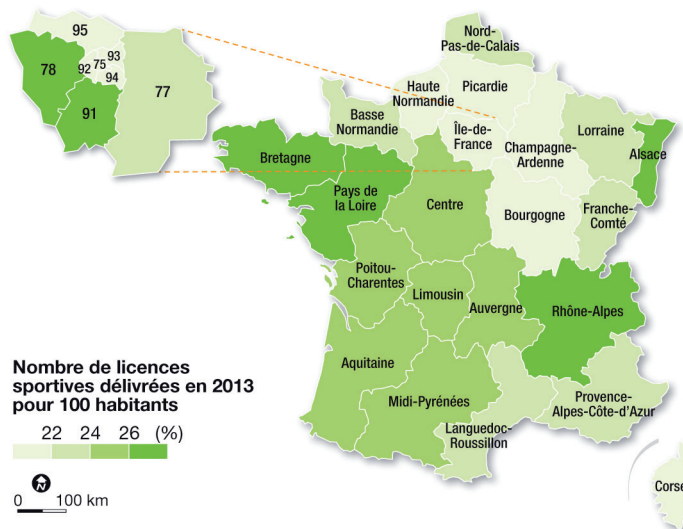
245 clubs spécialisés sur la pratique des personnes en situation de handicap

Fédérations	Licences	Part des licences en France	Part des femmes (%)	Nombre de clubs	Taille moyenne du club
Handisport	3 535	13	27	155	23
Sport adapté	2 303	6	29	90	26

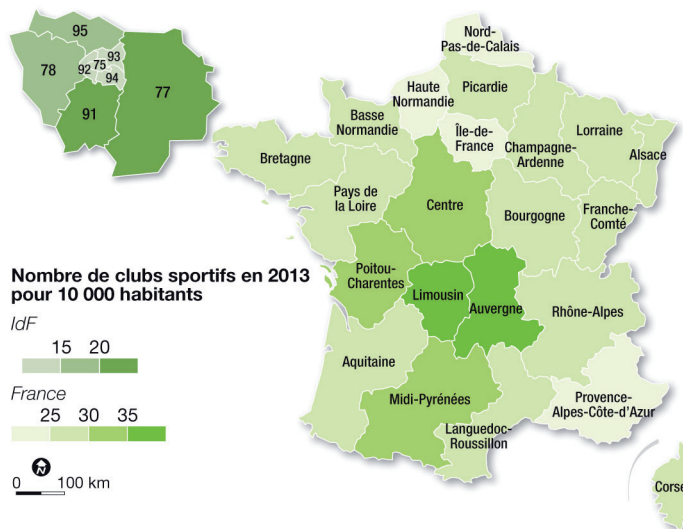
LES CLUBS ET LA PRATIQUE LICENCIÉE

(champ : population détenant une ou plusieurs licences)

Une pratique licenciée plus intense à l'ouest et au sud de l'Île-de-France



Un nombre de clubs plus importants à l'est et au sud de l'Île-de-France



LE DISPOSITIF DU SPORT DE HAUT NIVEAU

L'Île-de-France accueille 21 % des sportifs de haut niveau français

Catégories	Île-de-France	France	% ÎDF
Sportifs de haut niveau	1 308	6 280	21
<i>Elites</i>	168	726	23
<i>Seniors</i>	518	2 220	23
<i>Jeunes</i>	582	3 192	18
<i>En reconversion</i>	40	142	28
Espoirs	827	6 856	12
Partenaires d'entraînement	61	281	22
Total	2 196	13 417	16

16 fédérations rassemblent les 2/3 des sportifs de haut niveau francilien

Classement	Fédérations	Effectifs
1	Judo	179
2	Athlétisme	90
3	Football	61
4	Escrime	60
5	Karaté	51
6	Rugby	49
7	Gymnastique	47
8	Tennis	45
9	Volleyball	40
10	Handball	39
11	Basketball	38
12	Handisport	37
13	Baseball	36
14	Taekwondo	35
15	Hockey	33
16	Football américain	33

L'Île-de-France abrite 29 % des Pôles France

Structures	Île-de-France	France	% ÎDF
Pôles France	26	91	29
Pôles France Jeune	6	51	12
Structures associées	3	32	9
Pôles espoirs	27	305	9
Total	62	479	13

Source mobilisée: Base de données du sport de haut niveau, Ministère de la ville, de la jeunesse et des sports 2015.

POUR EN SAVOIR PLUS

L'IRDS – Institut Régional de Développement du Sport – est l'observatoire du sport en Île-de-France, piloté par le Conseil Régional Île-de-France, le Comité Régional Olympique (Crosif) et la Direction Régionale de la Jeunesse, des Sports et de la cohésion sociale (DRJSCS). Créé en 2006, l'IRDS est un département autonome de l'IAU Île-de-France qui mène des études notamment sur :

- les attentes et les pratiques sportives des Franciliens à tous niveaux, à toutes fonctions éducatives, compétitives, récréatives ainsi que leur évolution et les freins à leur développement;
 - l'offre sportive proposée à la population francilienne par le mouvement associatif, les collectivités territoriales et les acteurs privés; ainsi que la répartition de cette offre sur l'ensemble du territoire francilien;
 - l'emploi lié aux activités sportives ainsi que l'offre de formation préparant aux professions concernées;
 - la vie associative et l'implication des bénévoles dans le développement des pratiques sportives.
- L'IRDS engage régulièrement des enquêtes sur des multiples sujets (pratique, vie associative...). Il réalise également une cartographie interactive du sport en Île-de-France permettant de visualiser l'implantation des équipements et pratiquants sur le territoire régional.

Des informations sur internet

www.irds-idf.fr

Pour accéder aux publications, et à la cartographie interactive dédiée aux équipements et au mouvement sportif en Île-de-France.

www.iledefrance.fr

Pour s'informer sur les dispositifs et politiques sportives déployés par le Conseil régional d'Île-de-France.

www.ile-de-france.drjcs.gov.fr

Pour s'informer sur toutes les actions mises en place par l'État dans la région dans les domaines de la jeunesse, de la vie associative et du sport.

<http://www.crosif.fr/>

Centre de ressources auprès du mouvement sportif (formations, textes réglementaires, CNDS, ...).

www.sports.gouv.fr

Pour accéder aux publications du Ministère des sports et aux données de recensement des licences et des clubs.

www.res.sports.gouv.fr

Pour accéder au recensement des équipements sportifs, espaces et sites de pratique en France

Les dernières publications de l'IRDS

Quel public pour les rencontres sportives franciliennes ?

Économie des clubs : une pluralité de modèles socioéconomiques

Géographie francilienne des disciplines olympiques et paralympiques d'été

Que font les jeunes Franciliens quand ils ne sont pas à l'école ?

Institut Régional de Développement du Sport

Département autonome de l'IAU îdf

15, rue Falguière – 75740 Paris Cedex 15

ISBN 978.2.7371.1885.2

Maquettage IAU îdf

irds

Institut Régional de Développement du Sport

LES ÉQUIPEMENTS SPORTIFS



Capacité des principaux équipements sportifs

Stade FFR (en projet Évry) : 82 000 places
 Stade de France (Saint-Denis) : 80 000 places
 Parc des Princes (16^e arr) : 48 000 places
 Arena 92 : 30 000 places

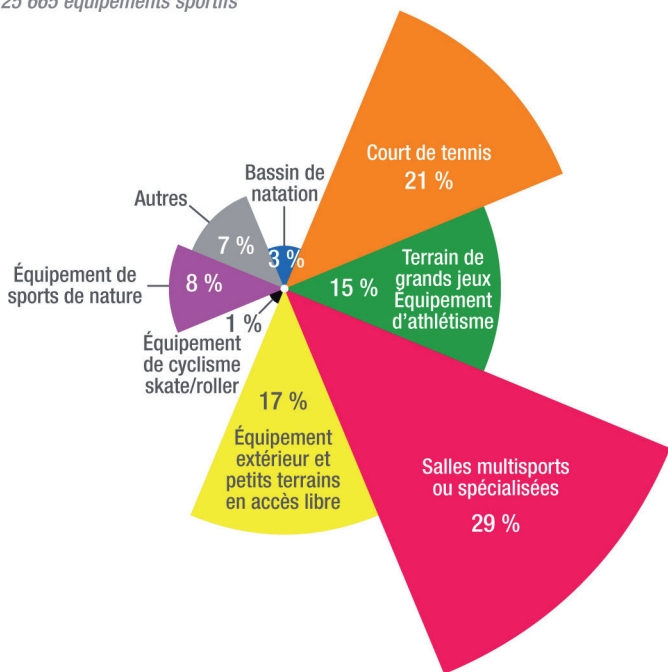
Stade Jean Bouin (16^e arr) : 20 000 places
 POPB (12^e arr) : 21 000 places*
 Roland Garros (16^e arr) : 15 000 places*
 Halle Carpentier (13^e arr) : 7 000 places*

Vélodrome (Saint-Quentin) : 5 000 places
 Stade de Coubertin (16^e arr) : 4 000 places
 Centre national de hockey (Cergy) : 3 000 places

*Capacité prévue

LES ÉQUIPEMENTS SPORTIFS

25 665 équipements sportifs



Près de la moitié des équipements construits avant 1984

Année de construction des équipements

En %	À partir de 2005	1995-2004	1985-1994	Avant 1984
Paris	11	14	19	57
Hauts-de-Seine	12	17	15	57
Seine-Saint-Denis	12	16	21	51
Val-de-Marne	11	17	17	55
Seine-et-Marne	11	21	28	40
Yvelines	8	19	27	46
Essonne	8	21	28	43
Val-d'Oise	7	22	27	43
Île-de-France	10	19	24	48

Champ : Hors équipements accessibles uniquement aux scolaires (1960 équipements) et/ou à un public réservé (prison, équipements de CE soit 253 équipements) selon le RES 2015.

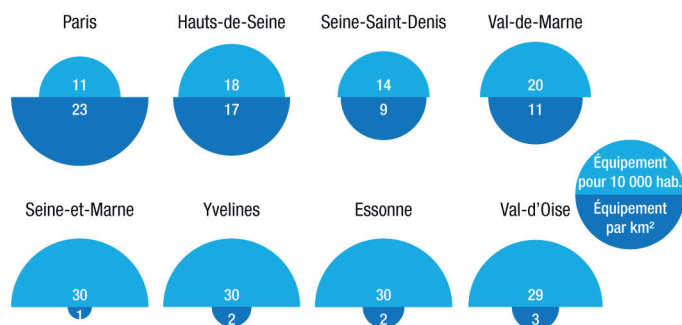
LES ÉQUIPEMENTS SPORTIFS

Un taux d'équipements décroissant selon la taille de la commune

Nombre d'équipements pour 10 000 habitants

Taille des communes	Moins de 2 000	De 2 000 à 5 000	De 5 000 à 10 000	Plus de 10 000	Île-de-France	France
Bassin de natation	0,3	0,6	0,6	0,6	0,6	1,0
Court de tennis	11,4	10,3	9,1	3,4	4,5	6,4
Terrain de grands jeux et équipement d'athlétisme	7,3	7,2	6,3	2,5	3,2	8,3
Salles multisports et/ou spécialisées	3,5	8,3	8,6	6,0	6,1	8,1
Équipement extérieur et petits terrains en accès libre	12,3	7,3	5,3	2,8	3,6	10,7
Équipement de cyclisme/ skate/roller	0,5	0,7	0,6	0,2	0,2	0,8
Équipement de sports de nature	13,5	5,3	3,4	0,7	1,7	11,0
Autres équipements	7,9	3,9	2,8	1,0	1,6	4,5
Ensemble des équipements	56,7	43,6	36,7	17,2	21,6	50,9
Nombre de communes	740	177	116	267	1300	36 658
Nombre moyen d'équipements par commune	4	14	26	64	20	9,0

Une densité d'équipement au km² importante dans le cœur de l'agglomération, mais un faible taux d'équipement par habitant



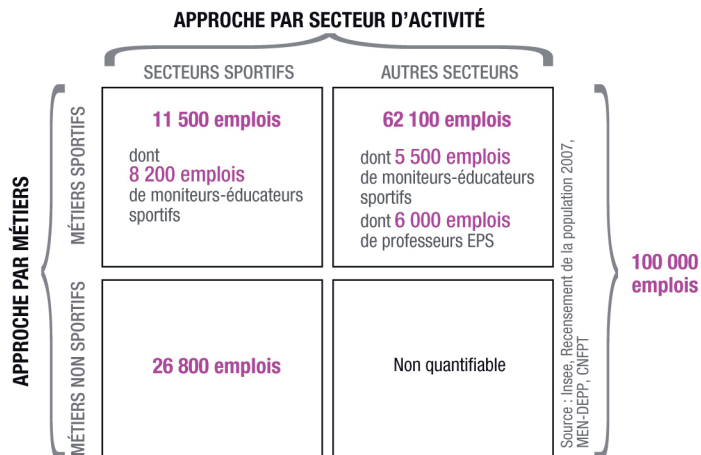
Champ : Hors équipements accessibles uniquement aux scolaires (1960 équipements) et/ou à un public réservé (prison, équipements de CE soit 253 équipements) selon le RES 2015.

L'ÉCONOMIE DU SPORT

Entre 300 000 et 450 000 bénévoles sont investis dans les associations sportives franciliennes.

100 000 emplois sportifs localisés en Île-de-France soit 13 % des emplois du champ sportif au niveau national.

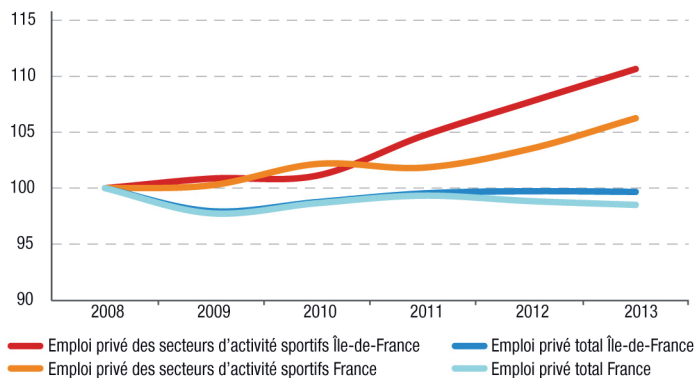
La majorité des métiers sportifs s'exercent dans un secteur d'activité non sportif, notamment l'administration publique



Définition : Le champ sportif regroupe les secteurs d'activité et les professions ayant un lien avec le sport identifiés à partir des nomenclatures des activités françaises (NAF) et des professions et catégories socioprofessionnelles (PCS).

Une progression de l'emploi privé plus soutenue dans les secteurs d'activité sportifs franciliens

Évolution de l'emploi privé dans les secteurs d'activités sportives (base 100 - 2008)



Sources : Insee, Recensement de la population 2007, MEN-DEPP 2011, CNFPT 2010, Recherches et solidarités 2013, France Bénévolat 2013, Acoess 2008-2013 (emploi privé).

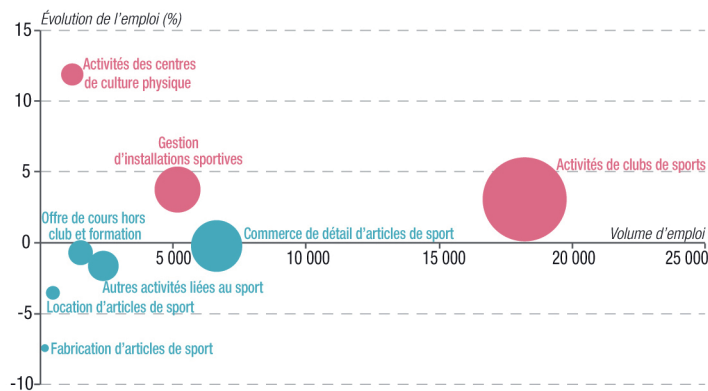
L'ÉCONOMIE DU SPORT

Plus d'un établissement des secteurs sportifs sur deux est un club de sport

Secteurs d'activités sportifs	Nombre d'établissements	Répartition en % par secteur d'activité
Fabrication d'articles et matériels de sport	90	0,3
Commerce de détail d'articles de sport en magasin spécialisé	1 260	4,5
Location et location-bail d'articles de loisirs et de sport	220	0,8
Offre de cours de sport hors club et formations aux activités sportives	8 060	28,9
Gestion d'installations sportives	1 260	4,5
Activités de clubs de sports	14 140	50,7
Activités des centres de culture physique	460	1,6
Autres activités liées au sport	2 390	8,6
Total des secteurs d'activité sportifs	27 880	100
Total Île-de-France	1 588 210	

Définition : Un établissement est une unité de production, réalisant des biens ou services. Il peut s'agir d'un commerce, d'une usine, d'un artisan, d'une association... L'établissement est le lieu où est réalisée l'activité économique, il est juridiquement dépendant d'une entreprise

Une évolution positive de l'emploi portée par les clubs de sports, la gestion des installations sportives et les centres de culture physique



Sources : Altares 2014, Acoess 2013 (emploi privé)

L'ÉCONOMIE DU SPORT

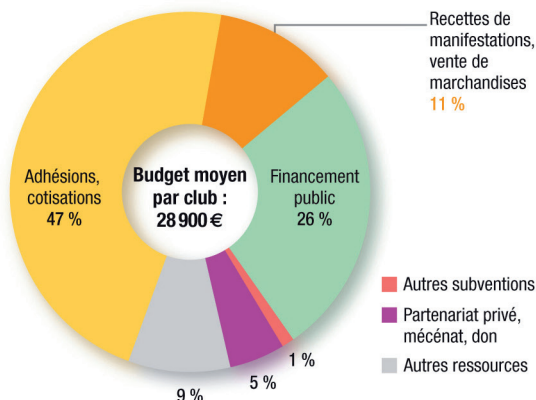
Des clubs avec une grande diversité de budget

Informations budgétaires en euros

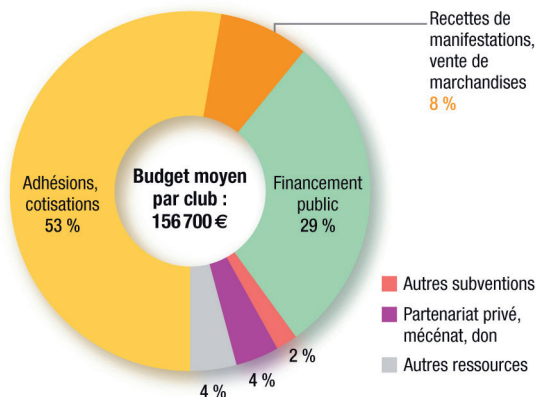
	Budget médian	Budget minimum	Budget maximum	Budget moyen par adhérent
Club unisport	27 600	800	705 000	310
Club omnisport	392 000	800	1 938 000	270
Sections de club	40 900	800	540 000	310
Ensemble des clubs	31 000	800	1 938 000	300

Les adhésions représentent plus de la moitié des ressources

Ressources des clubs sans salarié



Ressources des clubs employeurs



Source : enquête IRDS menée en 2013, 1 146 clubs répondants.

Champ de l'enquête : clubs sportifs amateurs affiliés à une fédération, sous statut associatif hors sport scolaire et d'entreprise.

LES DIPLÔMÉS DU SPORT

3 200 diplômés du sport en Île-de-France

	Ministère des Sports, de la jeunesse, de l'Éducation populaire et de la Vie associative	Ministère de l'Éducation nationale STAPS	Total des diplômés
Niveau V CAP-BEP	BAPAAT : 140	-	140
Niveau IV Baccalauréat	BP JEPS spécialités sportives : 1 210	-	1 210
Niveau III Bac+2, BTS, DUT	DE JEPS spécialités sportives : 460	DEUST : 50	510
Niveau II Licence	DES JEPS spécialités sportives : 180	Bac + 3 général : 680 Licence professionnelle : 110	970
Niveau I Bac+5 et plus		Master : 350 Doctorat : 20	370
Total	1 990	1 210	3 200

Il existe 31 Certificats de Qualification Professionnelle (CQP) dans la branche sport délivrant une qualification opérationnelle. En 2014, 5 230 CQP ont été délivrés en France. L'Île-de-France représente entre 10 % et 20 % des CQP délivrés.

BAPAAT : Brevet d'Aptitude Professionnelle d'Assistant Animateur Technicien
BP JEPS : Brevet Professionnel de la Jeunesse, de l'Éducation Populaire et du Sport
DE JEPS : Diplôme d'État de la Jeunesse, de l'Éducation Populaire et du Sport
DES JEPS : Diplôme d'État Supérieur de la Jeunesse, de l'Éducation Populaire et du Sport
STAPS : Sciences et Techniques des Activités Physiques et Sportives, filière universitaire

Source : DRJSCS Île-de-France 2014, BCP, DEPP, Ministère de l'Éducation nationale 2012, CPNEF sport 2014