

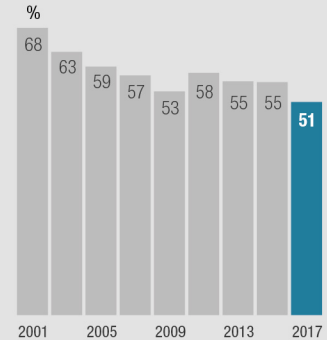
VICTIMATION ET SENTIMENT D'INSÉCURITÉ en Île-de-France • 2017



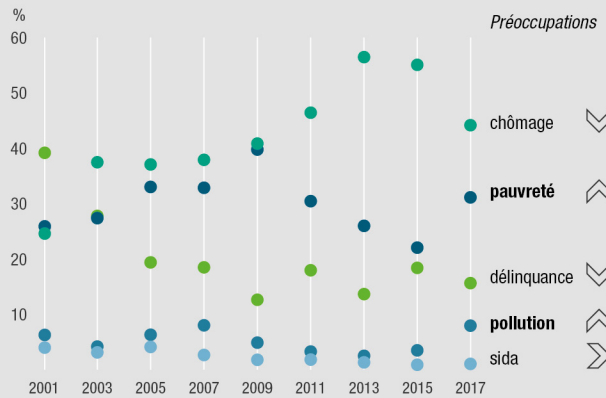
La neuvième enquête **Victimation et sentiment d'insécurité en Île-de-France** a eu lieu début 2017 auprès de 10 500 Franciliens environ, âgés de 15 ans et plus, représentatifs de la population régionale par département. Reconnue tous les deux ans depuis 2001, elle a pour vocation d'alimenter la connaissance des conditions de vie des Franciliens. Elle apporte ainsi des éclairages précieux sur la victimation et le sentiment d'insécurité rapporté aux territoires et aux catégories de population.

51 % des Franciliens se sentent en insécurité

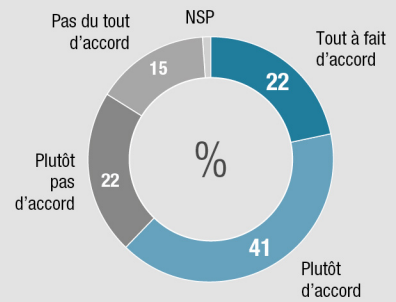
Un sentiment en baisse en 2017



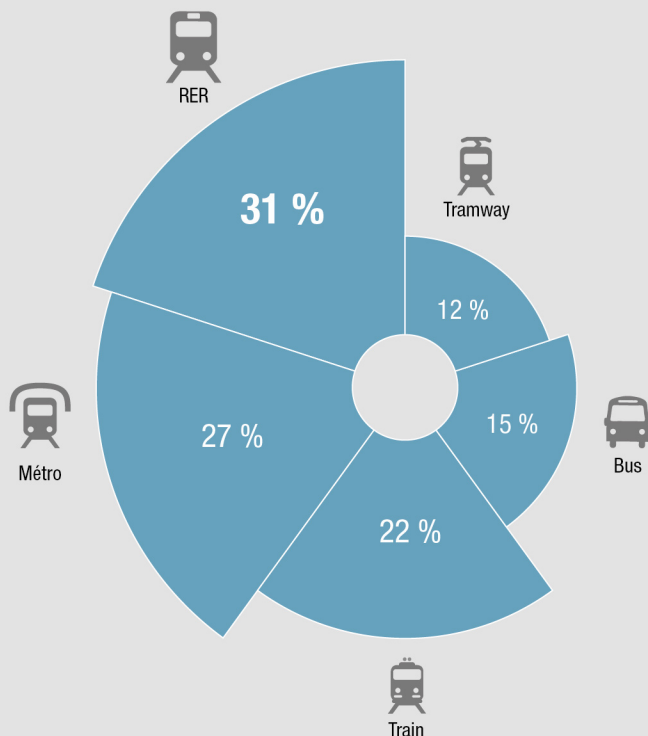
Pauvreté et pollution : des préoccupations en hausse



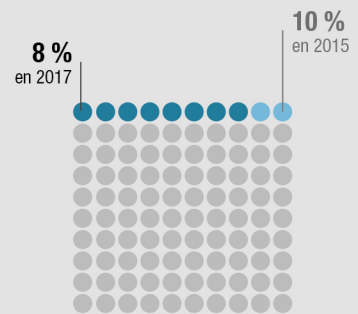
Le terrorisme, un problème inquiétant pour la société



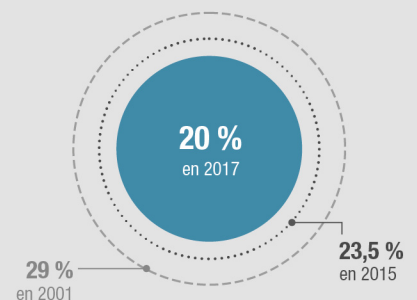
38 % déclarent avoir peur dans les transports en commun (tous modes confondus)



Les Franciliens se sentent moins en insécurité à leur domicile ...

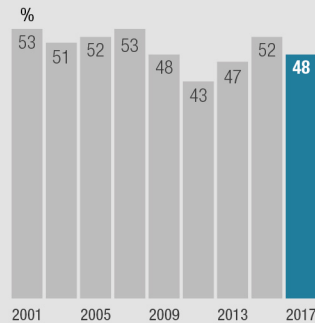


et ils ont moins peur d'être seuls le soir dehors dans leur quartier

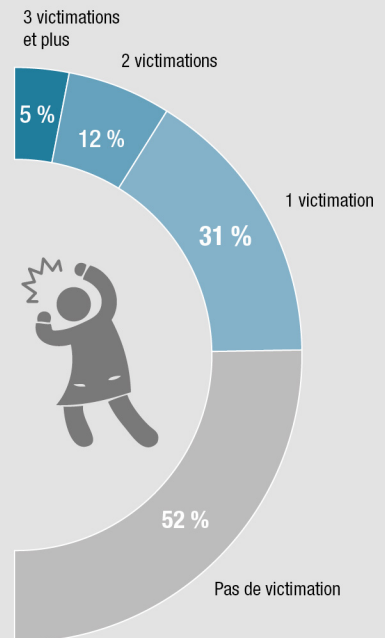


48 %
des Franciliens
ont été victimes
d'atteintes

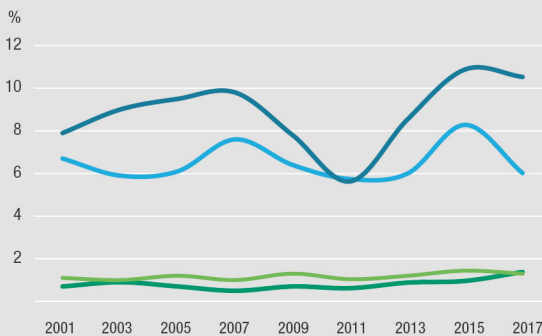
Des victimations **en baisse**
en 2017



Généralement, **une seule**
catégorie d'atteinte
par victime

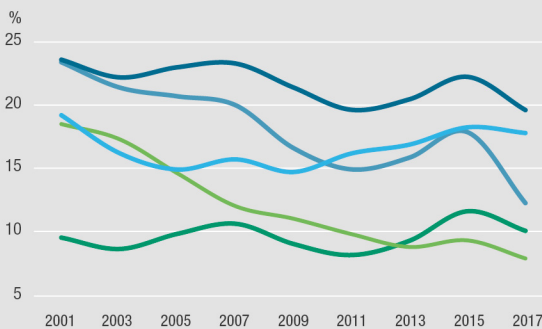


Évolution des **victimations personnelles**



- 10,5 % vols sans violence
- 6 % agressions tout-venant
- 1,4 % agressions sexuelles
- 1,3 % agressions par un proche

Évolution des victimations concernant
les biens des ménages

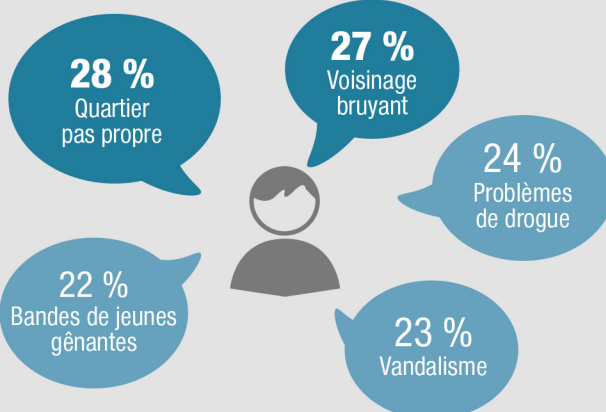


- 19 % dégradations / destructions de véhicules*
- 18 % vols de deux-roues*
- 12 % vols à la roulotte*
- 10 % cambriolages
- 8 % vols de voitures*

* Seuls les ménages équipés sont concernés

57 %
ont déclaré
au moins une
nuisance dans
leur quartier

Quelles sont
les **nuisances**
dans
le quartier ?*



* Plusieurs réponses possibles

Une **présence de la police**
jugée suffisante

