









MEMENTO 2011

**LE BRUIT DES
CIRCULATIONS
FERROVIAIRES**

Situation 2003

**Niveau sonore reçu par le bâtiment
le plus exposé par tronçon de 500 m.**
L_{Aeq} jour (6h - 22h) et nuit (22h - 6h)

-  moins de 70 dB(A) le jour
et moins de 65 dB(A) la nuit
-  plus de 70 dB(A) le jour
et moins de 65 dB(A) la nuit
-  moins de 70 dB(A) le jour
et plus de 65 dB(A) la nuit
-  plus de 70 dB(A) le jour
et plus de 65 dB(A) la nuit

-  principaux cours d'eau
-  canal, aqueduc

- Limites administratives**
-  régionale
 -  départementale

